

ENTREGUE
NO CRSS DE
Bragança

PEÇAS FINAIS DE APRESENTAÇÃO DE CONTAS
DAS
INSTITUIÇÕES PARTICULARES DE SOLIDARIEDADE SOCIAL

ANO DE : 2019

DENOMINAÇÃO: CENTRO SOCIAL E PAROQUIAL Nº SRª DAS DORES-ARGOZELO

MORADA: RUA DAS CATRINAS Nº 5

RESERVADO AOS SERVIÇOS

Dist. Conc. IPSS
CÓD

--	--	--	--	--	--	--

N.º ANDAR 2º LOCALIDADE ARGOZELO

FREGUESIA: ARGOZELO

CONCELHO: VIMIOSO

CÓD. POSTAL : 5230-044 ARGOZELO

O TOC

ESPAÇO RESERVADO AO CENTRO REGIONAL DE Bragança

PARECER:

EM / /

DESPACHO:

EM / /

A DIRECÇÃO:

APROVADO EM ASSEMBLEIA GERAL

LOCAL: ARGOZELO

ARGOZELO , 31 / 03 / 2020

DATA: ARGOZELO 31 / 03 / 2020

ASSINATURAS

ASSINATURA DO PRESIDENTE

CENTRO SOCIAL PAROQUIAL
NOSSA SENHORA DAS DORES

CONT. Nº: 302 411 821

Rua das Catrinas, n.º 5 | 5230-044 ARGOZELO

CENTRO SOCIAL E PAROQUIAL N.º S.ª DAS DORES - ARGOSELO
BALANÇO EM 31 DE REG. EXERCÍCIO DE 2019


Contribuinte: 502411821


Moeda: (Valores em Euros)

RÚBRICAS	NOTAS	DATAS	
		31 REG 2019	31 REG 2018
ACTIVO			
Activo não corrente			
Ativos fixos tangíveis		205.235,00	213.527,22
Bens do património histórico e artístico e cultural		0,00	0,00
Ativos intangíveis		0,00	0,00
Investimentos financeiros		4.295,97	3.356,91
Fundadores/beneméritos/patrocinadores/doadores/associados/membros		0,00	0,00
Outros Créditos e ativos não correntes		0,00	0,00
		209.530,97	216.884,13
Activo corrente			
Inventários		6.950,01	2.970,30
Créditos a receber		0,00	0,00
Estado e outros entes públicos		321,93	991,88
Fundadores/beneméritos/patrocinadores/doadores/associados/membros		0,00	0,00
Diferimentos		2.802,32	2.451,39
Outros ativos correntes		170.159,08	258.786,58
Caixa e depósitos bancários		500.228,29	493.028,47
		680.461,63	758.228,62
Total do ativo		889.992,60	975.112,75
FUNDOS PATRIMONIAIS E PASSIVO			
Fundos patrimoniais			
Fundos		314.689,53	314.689,53
Excedentes técnicos		0,00	0,00
Reservas		0,00	0,00
Resultados transitados		270.127,58	245.082,61
Excedentes de revalorização		0,00	0,00
Ajustamentos / Outras variações nos fundos patrimoniais		151.734,33	156.792,14
		736.551,44	716.564,28
Resultado líquido do período		-6.281,55	25.044,97
Total dos fundos patrimoniais		730.269,89	741.609,25
Passivo			
Passivo não corrente			
Provisões		0,00	0,00
Provisões específicas		0,00	0,00
Financiamentos obtidos		0,00	0,00
Outras dívidas a pagar		0,00	0,00
		0,00	0,00
Passivo corrente			
Fornecedores		11.302,25	11.914,22
Estado e outros entes públicos		6.485,45	5.590,57
Fundadores/beneméritos/patrocinadores/doadores/associados/membros		0,00	0,00
Financiamentos obtidos		0,00	0,00
Diferimentos		118.849,41	188.402,93
Outros passivos correntes		23.085,60	27.595,78
		159.722,71	233.503,50
Total do passivo		159.722,71	233.503,50
Total dos fundos patrimoniais e do passivo		889.992,60	975.112,75

A Direcção

O responsável




 C.C. 61175




CENTRO SOCIAL E PAROQUIAL N.º.S.º.DAS DORES - ARGOSELO
 DEMONSTRAÇÃO DOS RESULTADOS POR NATUREZAS PERIÓDICA
 PERÍODO DE 01 DE JANEIRO DE 2019 A 31 DE DEZEMBRO DE 2019

Contribuinte: 502411821

Moeda: EUROS

RENDIMENTOS E GASTOS	NOTAS	PERÍODOS	
		2019	2018
Vendas e serviços prestados		171.881,01	173.462,84
Subsídios, doações e legados à exploração		126.528,28	123.302,24
Variação nos inventários da produção		0,00	0,00
Trabalhos para a própria entidade		0,00	0,00
Custos das mercadorias vendidas e das matérias consumidas		70.966,28	65.491,25
Fornecimentos e serviços externos		68.895,85	78.120,55
Gastos com o pessoal		235.334,63	209.536,35
Ajustamentos de inventários (perdas/reversões)		0,00	0,00
Imparidade de dívidas a receber (perdas/reversões)		0,00	0,00
Provisões (aumentos/reduções)		0,00	0,00
Provisões específicas (aumentos/reduções)		0,00	0,00
Outras imparidades (perdas/reversões)		0,00	0,00
Aumentos/reduções de justo valor		0,00	0,00
Outros rendimentos		78.952,51	90.926,47
Outros gastos		0,00	0,72
Resultado antes de depreciações, gastos de financiamento e impostos		2.165,04	34.542,68
Gastos/reversões de depreciação e de amortização		8.292,22	9.496,57
Resultado operacional (antes de gastos de financiamento e impostos)		-6.127,18	25.046,11
Juros e rendimentos similares obtidos		0,00	0,00
Juros e gastos similares suportados		154,37	1,14
Resultados antes de impostos		-6.281,55	25.044,97
Imposto sobre o rendimento do período		0,00	0,00
Resultado líquido do período		-6.281,55	25.044,97

Paula Amândia Manuel Vaz Oliveira


CENTRO SOCIAL E PAROQUOQUIAL N.º.S.º.DAS DORES - ARGOSELO
DEMONSTRAÇÃO DOS RESULTADOS POR NATUREZAS PERIÓDICA
PERÍODO DE 01 DE JANEIRO DE 2019 A 31 DE DEZEMBRO DE 2019

Contribuinte: 502411821

Moeda: EUROS

VALÊNCIA: 900201 - LAR 3ª IDADE

RENDIMENTOS E GASTOS	NOTAS	PERÍODOS	
		2019	2018
Vendas e serviços prestados		155.081,01	161.162,84
Subsídios, doações e legados à exploração		118.977,24	115.640,23
Variação nos inventários da produção		0,00	0,00
Trabalhos para a própria entidade		0,00	0,00
Custos das mercadorias vendidas e das matérias consumidas		65.643,81	60.579,42
Fornecimentos e serviços externos		62.911,02	70.259,41
Gastos com o pessoal		154.165,15	120.327,98
Ajustamentos de inventários (perdas/reversões)		0,00	0,00
Imparidade de dívidas a receber (perdas/reversões)		0,00	0,00
Provisões (aumentos/reduções)		0,00	0,00
Provisões específicas (aumentos/reduções)		0,00	0,00
Outras imparidades (perdas/reversões)		0,00	0,00
Aumentos/reduções de justo valor		0,00	0,00
Outros rendimentos		8.694,07	7.620,02
Outros gastos		0,00	0,67
Resultado antes de depreciações, gastos de financiamento e impostos		32,34	33.255,61
Gastos/reversões de depreciação e de amortização		7.670,30	7.792,53
Resultado operacional (antes de gastos de financiamento e impostos)		-7.637,96	25.463,08
Juros e rendimentos similares obtidos		0,00	0,00
Juros e gastos similares suportados		154,37	1,14
Resultados antes de impostos		-7.792,33	25.461,94
Imposto sobre o rendimento do período		0,00	0,00
Resultado líquido do período		-7.792,33	25.461,94

Paulo António Manuel da Silva
António Carlos

CENTRO SOCIAL E PAROQUOQUIAL N.º.S.º.DAS DORES - ARGOSELO
 DEMONSTRAÇÃO DOS RESULTADOS POR NATUREZAS PERIÓDICA
 PERÍODO DE 01 DE JANEIRO DE 2019 A 31 DE DEZEMBRO DE 2019

Contribuinte: 502411821

Moeda: EUROS

VALÊNCIA: 900202 - CENTRO DIA

RENDIMENTOS E GASTOS	NOTAS	PERÍODOS	
		2019	2018
Vendas e serviços prestados		16.800,00	12.300,00
Subsídios, doações e legados à exploração		7.551,04	7.662,01
Variação nos inventários da produção		0,00	0,00
Trabalhos para a própria entidade		0,00	0,00
Custos das mercadorias vendidas e das matérias consumidas		5.322,47	4.911,83
Fornecimentos e serviços externos		5.100,94	5.696,78
Gastos com o pessoal		12.499,84	9.756,34
Ajustamentos de inventários (perdas/reversões)		0,00	0,00
Imparidade de dívidas a receber (perdas/reversões)		0,00	0,00
Provisões (aumentos/reduções)		0,00	0,00
Provisões específicas (aumentos/reduções)		0,00	0,00
Outras imparidades (perdas/reversões)		0,00	0,00
Aumentos/reduções de justo valor		0,00	0,00
Outros rendimentos		704,91	617,84
Outros gastos		0,00	0,05
Resultado antes de depreciações, gastos de financiamento e impostos		2.132,70	214,85
Gastos/reversões de depreciação e de amortização		621,92	631,82
Resultado operacional (antes de gastos de financiamento e impostos)		1.510,78	-416,97
Juros e rendimentos similares obtidos		0,00	0,00
Juros e gastos similares suportados		0,00	0,00
Resultados antes de impostos		1.510,78	-416,97
Imposto sobre o rendimento do período		0,00	0,00
Resultado líquido do período		1.510,78	-416,97

Paulo António Manuel Vaz Oliveira
Autenticado




CENTRO SOCIAL E PAROQUIAL N.º.S.º.DAS DORES - ARGOSELO
DEMONSTRAÇÃO DOS FLUXOS DE CAIXA PERÍODICA
PERÍODO FINDO EM 31 DE REG. EXERCÍCIO DE 2019

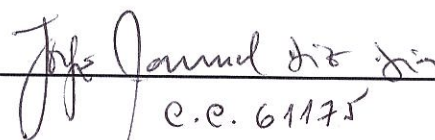
Moeda : (Valores em Euros)

RÚBRICAS	NOTAS	DATAS	
		2019	2018
Fluxos de caixa das actividades operacionais - método directo			
Recebimentos de Clientes e Utentes		171.881,01	173.462,84
Pagamentos de subsídios		0,00	0,00
Pagamentos de apoios		0,00	0,00
Pagamentos de bolsas		0,00	0,00
Pagamentos a fornecedores		134.581,19	169.418,15
Pagamentos ao pessoal		154.217,56	136.786,91
Caixa gerada pelas operações		-116.917,74	-132.742,22
Pagamento/recebimento do imposto sobre o rendimento		-15.355,53	-12.176,00
Outros recebimentos/pagamentos		139.473,09	129.539,57
Fluxos de caixa das actividades operacionais (1)		7.199,82	-15.378,65
Fluxos de caixa das actividades de investimento			
Pagamentos respeitantes a:			
Ativos fixos tangíveis		0,00	0,00
Ativos intangíveis		0,00	0,00
Investimentos financeiros		0,00	0,00
Outros ativos		0,00	0,00
Recebimentos provenientes de:			
Ativos fixos tangíveis		0,00	0,00
Ativos intangíveis		0,00	0,00
Investimentos financeiros		0,00	0,00
Outros ativos		0,00	0,00
Subsídios ao investimento		0,00	0,00
Juros e rendimentos similares		0,00	0,00
Dividendos		0,00	0,00
Fluxos de caixa das actividades de investimento (2)		0,00	0,00
Fluxos de caixa das actividades de financiamento			
Recebimentos provenientes de:			
Financiamentos obtidos		0,00	0,00
Realização de fundos		0,00	0,00
Cobertura de prejuízos		0,00	0,00
Doações		0,00	0,00
Outras operações de financiamentos		0,00	0,00
Pagamentos respeitantes a:			
Financiamentos obtidos		0,00	0,00
Juros e gastos similares		0,00	0,00
Dividendos		0,00	0,00
Redução de fundos		0,00	0,00
Outras operações de financiamento		0,00	0,00
Fluxos de caixa das actividades de financiamento (3)		0,00	0,00
Variação de caixa e seus equivalentes (1+2+3)		7.199,82	-15.378,65
Efeito das diferenças de câmbio		0,00	0,00
Caixa e seus equivalentes no início do período		493.028,47	508.407,12
Caixa e seus equivalentes no fim do período		500.228,29	493.028,47

A Direcção

O Responsável


 e.c. 61175